

ZQ600 Series

Comparación de productos

¿Qué novedades ofrece la ZQ600?



Diseño de nueva generación

Pantalla en color de alta resolución que agiliza la configuración y la utilización —las alertas por colores permiten al trabajador conocer el estado de la impresora de un rápido vistazo

Múltiples mejoras en el diseño mecánico aumentan su resistencia

Todos los modelos están fabricados en resina de primera categoría resistente a impactos —uno de los plásticos más resistentes que existen



Las conexiones inalámbricas más modernas

802.11ac y los protocolos de seguridad más recientes proporcionan una impresión rápida, fiable y segura

Itinerancia rápida 802.11r que brinda un acceso armonizado durante desplazamientos

Bluetooth 4.1 Classic y Low Energy



Tecnología de batería superior

La batería suministrada de serie cuenta con un 33 % más de capacidad que la de la QLn —los trabajadores pueden realizar más trabajo con una sola carga

La tecnología patentada Power Smart Print Technology Rev. 2 ahorra un 20-30 % de energía de la batería y mejora la calidad de impresión en condiciones extremas



Modo de suspensión con reactivación instantánea

Elimina los reinicios de la impresora que reducen la productividad

La única impresora de su categoría con reactivación instantánea mediante Wi-Fi, además de Bluetooth



Más prestaciones de serie que aumentan su valor

256 MB de RAM y 512 MB de Flash para actualizaciones del firmware y las nuevas herramientas Print DNA que estén disponibles en los próximos años

Diagnóstico del cabezal de impresión que proporciona visibilidad remota

Nuevas fuentes asiáticas modernas



Tecnología RFID



Imprima y codifique etiquetas e identificadores RFID en el momento y el lugar en que los necesite. La calibración de RFID solo se produce una vez cuando se utiliza el mismo material

¿QUÉ ES LA ZQ600 SERIES?



La QLn Series, con un millón de unidades instaladas en tiendas de *retail*, hospitales y almacenes, ha hecho historia en el sector de la impresión portátil. Ahora vuelve a hacerlo como la nueva ZQ600 Series. La ZQ600 toma como punto de partida la exitosa plataforma QLn para añadir diversas mejoras: tecnología avanzada que aumenta la productividad y nuevos niveles de facilidad de utilización y de gestión. La ZQ600 Series ofrece una gran pantalla en color, conexiones inalámbricas más rápidas, modo de suspensión con reactivación instantánea, tecnología de batería líder en su categoría y prestaciones RFID, entre otras muchas ventajas. ZQ600: el siguiente paso evolutivo de la referencia indiscutible en impresión portátil.



Comparación de prestaciones: La ZQ600 Series frente a la QLn Series

Prestación	ZQ600 Series	QLn Series
		
Interfaz de usuario		
Pantalla	LCD en color, 240 x 288 píxeles	LCD en blanco y negro, 128 x 240 píxeles
Navegación	5 botones de navegación La ZQ600 ofrece la misma navegación que la QLn para que resulte más fácil adaptarse a ella.	
Batería y alimentación		
Batería estándar	3250 mAh ZQ630: 6800 mAh	2450 mAh
Power Smart Print Technology	Sí: Rev 2 —brinda calidad de impresión mejorada en condiciones extremas; por ejemplo, con poca batería y bajas temperaturas	Sí: Rev 1
Power Path	Sí —reduce el desgaste de la batería cuando la impresora está conectada a una fuente de alimentación	No
Modo de suspensión con reactivación instantánea	Ofrece modo de suspensión con reactivación instantánea tanto con Wi-Fi como con Bluetooth (elimina los periodos de reinicio)	No
Conectividad		
Wi-Fi	802.11ac con itinerancia rápida 802.11r	802.11a/b/g/n
Bluetooth	Bluetooth 4.1 Classic y Low Energy	Bluetooth 3.0
Especificaciones medioambientales		
Mejoras en el diseño mecánico	Sí —diversas mejoras en el diseño mecánico que aumentan la resistencia de la impresora	N/A
Resina de categoría superior resistente a impactos	Sí —tanto en el modelo para retail como en el modelo para atención sanitaria	Sí —solo disponible en el modelo para atención sanitaria
Otro		
Memoria	256 MB de RAM, 512 MB de Flash	128 MB de RAM, 256 MB de Flash
Fuentes	Nuevas fuentes asiáticas modernas	Fuentes asiáticas limitadas
Diagnóstico del cabezal de impresión	Sí	No

Comparación de prestaciones: ZQ630 RFID frente a ZQ520 RFID

Prestación	ZQ630 RFID	ZQ520 RFID
 		
RFID		
Compatibilidad con los protocolos EPC Gen2v2, ISO 18000-63 y RAIN RFID	Sí	Sí
Compatible con calibración de soporte RFID	Sí	No
Certificaciones globales	Sí	Sí
Disponibilidad de canales	Sí	Sí, requiere autorización
Interfaz de usuario		
Pantalla	LCD en color, 240 x 288 píxeles	LCD sencilla con grandes iconos para batería y estado inalámbrico
Navegación	5 botones de navegación. La ZQ600 ofrece la misma navegación que la QLn para que resulte más fácil adaptarse a ella	Interfaz de usuario grande de 3 botones.
Batería y alimentación		
Batería estándar	6800 mAh	2450 mAh
Power Smart Print Technology	Sí: Rev 2 —brinda calidad de impresión mejorada en condiciones extremas; por ejemplo, con poca batería y bajas temperaturas	Sí —reduce el desgaste de la batería cuando la impresora está conectada a una fuente de alimentación
Power Path	Sí —reduce el desgaste de la batería cuando la impresora está conectada a una fuente de alimentación	No —no admite Power Path
Modo de suspensión con reactivación instantánea	Sí	Sí
Conectividad		
Wi-Fi	802.11ac con itinerancia rápida 802.11r	802.11a/b/g/n
Bluetooth	Bluetooth 4.1 Classic y Low Energy	Bluetooth 4.0
Especificaciones medioambientales		
Certificado IP	IP43 (IP54 con funda blanda)	IP54 (IP65 con carcasa de exoesqueleto)
Prueba de resistencia a caídas	1,83 m/6 pies sobre hormigón	2 m/6,6 pies sobre hormigón
Prueba de resistencia a sacudidas	No	Sí, 1500 caídas libres desde 1 m/3,3 pies
MIL-STD 810g	No	Sí, para choques, vibraciones y temperatura
Otros aspectos		
Memoria	256 MB de RAM, 512 MB de Flash	256 MB de RAM, 512 MB de Flash
Fuentes	Nuevas fuentes asiáticas modernas	No
Diagnóstico del cabezal de impresión	Sí	Sí



Sede en NA y corporativa
+1 800 423 0442
inquiry4@zebra.com

Sede en Asia-Pacífico
+65 6858 0722
contact.apac@zebra.com

Sede en EMEA
zebra.com/locations
contact.emea@zebra.com

Sede en Latinoamérica
+1 847 955 2283
la.contactme@zebra.com